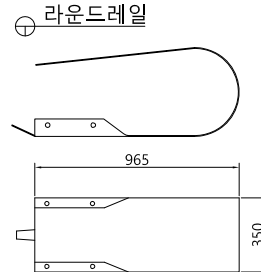
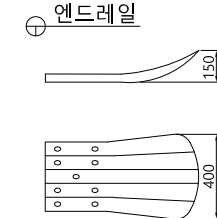
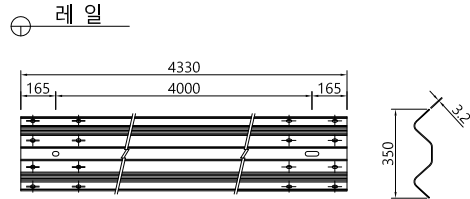
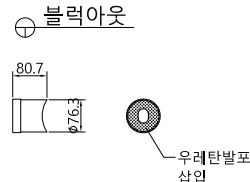
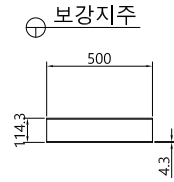
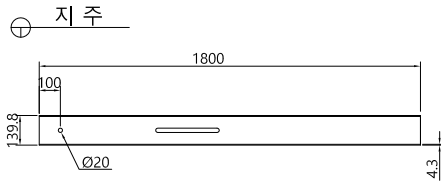
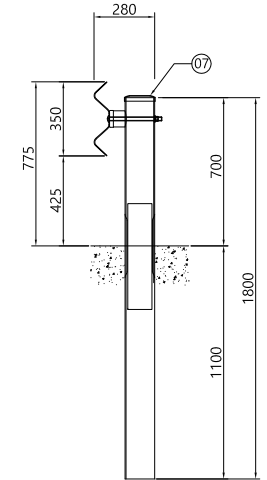
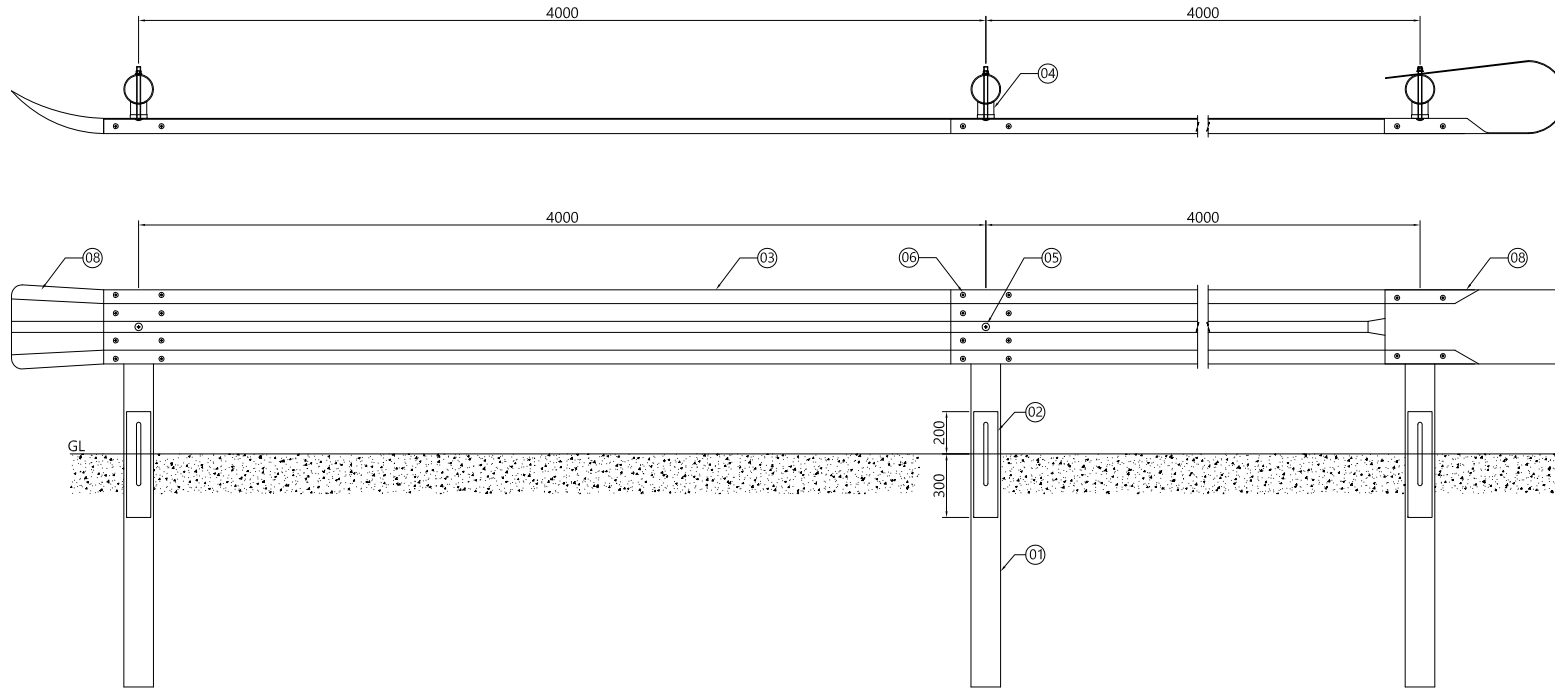


# 노 축 용 방 호 울 타 리

H775 x W4000 - SB2등급



단부(표준형 H775 노 축 평지부)

개소당

NO	품 명	규 격	재 질	단위	수량	선택사항
07	지주캡	Ø139.8용	-	개	0.5	아연도금마감 or 분체도장마감
06	연결 B/N/W	Ø16 x 33	4.8(KS B 0233)	개	4	
05	취부 B/N/W	Ø19 x 250	4.8(KS B 0233)	개	0.5	
04	블럭아웃	ø76.3 x 80.7	(내부재:우레탄발포)	개	0.5	
08	2Way 라운드레일	350x4.0tx965	SS275(KSD3503)	개	1	
	2Way 엔드레일	350x4.0tx765	SS275(KSD3503)	개	1	
02	보강지주	Ø114.3 x 500 x 4.3t	SGT275(KSD3566)	개	0.5	
01	지주	Ø139.8 x 1800 x 4.3t	SGT275(KSD3566)	개	0.5	
NO	품 명	규 격	재 질	단위	수량	선택사항

노 축 용 방 호 울 타 리 - SB2등급

SPAN(H0.775mxW4.0m)당

NO	품 명	규 격	재 질	단위	수량	선택사항
07	지주캡	Ø139.8용	-	개	1	아연도금마감 or 분체도장마감
06	연결 B/N/W	Ø16 x 33	4.8(KS B 0233)	개	8	
05	취부 B/N/W	Ø19 x 250	4.8(KS B 0233)	개	1	
04	블럭아웃	ø76.3 x 80.7	(내부재:우레탄발포)	개	1	
03	레일	350 x 4330 x 3.2t	SS275(KSD3503)	개	1	
02	보강지주	Ø114.3 x 500 x 4.3t	SGT275(KSD3566)	개	1	
01	지주	Ø139.8 x 1800 x 4.3t	SGT275(KSD3566)	개	1	
NO	품 명	규 격	재 질	단위	수량	선택사항

	사 업 명								위치정보		도 면 명	노 축 용 방 호 울 타 리 - SB2 H775 x W4000
	시설/공구								축 척			
	건설분야		건설단계						모 델 명	SG-SB2-E	편철번호	
			개정번호	날짜	개 정 내 용	과업책임자	분야별책임자	설계자				